


Alerta ! que vénen

13è
cap de
setmana
ibèric

5 i 6
d'octubre
de 2013



Ruta dels Ibers
Oficina d'Informació
Tel. 934 246 577
www.mac.cat

La Guerra al món ibèric

Ullastret

ULLASTRET (BAIX EMPORDÀ)
T 972 179 058

Dissabte 5

– La fortificació d'Ullastret.

Visita guiada.

Els treballs d'investigació dels darrers anys a la fortificació d'Ullastret, una de les més ben conservades del món ibèric, han permès obtenir noves dades per entendre el seu complex sistema defensiu. Durant la visita podreu conèixer com es defensava aquesta gran ciutat, que va esdevenir la capital d'un ampli territori conegut com a Indigècia. A càrrec de Gabriel de Prado, arqueòleg responsable del MAC-Ullastret.

Horari: a les 16.30 h

Diumenge 6

– Indiketa, Ultibeles i Bintar.

Una visita singular a Ullastret.

Tres antics habitants d'Ullastret ens acompanyaran per recordar un moment clau de la història: l'arribada dels romans. En situacions com aquesta, on el perill i la guerra eren factibles, eren habituals les pràctiques de rituals i cerimònies als déus. A càrrec de Zènit i Debòlit Teatre.

Horari: a les 12 h

Com arribar-hi?

Venint de Girona, per la carretera C-66 direcció Palamós, passat el desviament de la Pera, a mà esquerra trobarem un trencall que ens indica cap a Torroella de Montgrí. Seguirem aquesta carretera fins a Serra de Daró, on girarem a mà dreta en direcció a Ullastret; un camí asfaltat, a mà esquerra, ens conduirà cap al poblat.

Puig de Castellet

LLORET DE MAR (LA SELVA)
T 972 364 735

Dissabte 5 i diumenge 6

– Jornada de portes obertes

Horari: de les 11 a les 18 h

– Visita guiada per adults.

Realitzarem una visita guiada al poblat ibèric fent especial incidència en els seus sistemes defensius i els compararem amb els altres poblats ibèrics del terme de Lloret de Mar: Montbarbat i Turó Rodó.

– L'armament del guerrer iber.

Explicació sobre les armes amb reproduccions.

– Tallers infantils. Per conèixer l'armament d'un guerrer iber.

Horari: a les 12 i a les 17 h

Com arribar-hi?

Arribant a Lloret des de Tossa de Mar, a la dreta de la carretera trobarem una desviació a la urbanització Roca Grossa. A l'entrada de la mateixa prenem el camí que puja a l'esquerra. Seguir el carrer del Xaloc i el dels Cingles fins a la ronda del poblat ibèric que rodeja el jaciment.

Castell

PALAMÓS (BAIX EMPORDÀ)
T 972 770 208

Dissabte 5

– Visita guiada "Com es defensaven els ibers de Castell?"

Visita al poblat ibèric, centrant l'atenció en els sistemes defensius concentrats a l'entrada del jaciment i que permetien defensar aquesta petita península on es va instal·lar l'assentament costaner. A càrrec d'Elisa Hernández, arqueòloga i membre de l'equip que ha dirigit les darreres intervencions a Castell.

Horari: a les 12 h

Com arribar-hi?

Carretera C-31 en direcció nord, sortida 328 Platja de Castell. Cal arribar fins a la platja, al nord de la qual es troba el poblat ibèric.

Ca n'Oliver

CERDANYOLA DEL VALLÈS
(VALLÈS OCCIDENTAL)
T 93 692 33 22 / 93 580 45 00

Dissabte 5

– Jornada de Portes obertes.

Horari: de les 11 a les 14.30 i de les 16.30 a les 20 h

– En Bilos i la Betinin parlen de la guerra. Visita teatralitzada.

Horari: a les 12 h

– Visita guiada al jaciment i al Museu "La guerra a Ca n'Oliver".

Horari: a les 17 h

Diumenge 6

– Jornada de Portes obertes al Museu i al Poblat.

Horari: de les 10.30 a les 14.30 h

– "Guerrers i medicina".

Tallers per a nens i nenes.

Horari: de les 10.30 a les 13.30 h

– La guerra a l'antiguitat.

Taller de tècniques ofensives i defensives

Horari: de les 10.30 a les 13 h

– Cerdanyola, terra d'ibers.

Visita guiada a l'exposició permanent.

Horari: a les 12 h

– La medicina en l'època romana.

Visita guiada a l'exposició temporal.

Horari: a les 12 h

– El Museu per dins.

Visita guiada pels magatzems i laboratori del Museu

Horari: a les 12 h

– Els poblats laietants se saluden.

Comunicació amb miralls entre els poblats del Puig Castellar de Santa Coloma de Gramenet i Les Maleses de Montcada i Reixac.

Horari: a les 13.30 h

Com arribar-hi?

L'accés des de l'autopista de Barcelona-Terrassa es fa per l'avinguda Canaletes, l'avinguda de Guiera i el carrer de Santa Rosa; gireu a mà esquerra per l'avinguda Flor de Maig, tombeu pel carrer Montflorit i continueu pel carrer València, on hi ha l'entrada del jaciment.

Puig Castellar

SANTA COLOMA DE GRAMENET
(BARCELONÈS)
T 933 857 142

Diumenge 6

– Converteix-te en un guerrer iber!

Taller de construcció d'armes de guerra iberes: puntes de fletxa, fones, espases, llances, escuts... Vine a confeccionar les teves armes per convertir-te en un gran guerrer iber.

Horari: de les 11 a les 14 h

– El sistema defensiu del Puig Castellar.

Visita guiada per conèixer el sistema defensiu: la muralla i les portes d'entrada. També es donaran a conèixer les troballes fetes a la darrera campanya d'excavació, s'entrarà a l'habitatge ibèric reconstruït i estarà operatiu el mòdul d'interactius instal·lat al jaciment.

Horari: a les 12 h

– Els poblats laietants se saluden.

Comunicació amb miralls amb altres jaciments ibèrics laietants propers: Ca n'Oliver de Cerdanyola del Vallès i Les Maleses de Montcada i Reixac.

Horari: a les 13.30 h

Com arribar-hi?

Des de Barcelona metro L1, parada Santa Coloma. Al costat de la sortida del metro hi ha la parada dels dos autobusos que porten al poblat ibèric: –Línia B30, parada Av. Ramon Berenguer IV - Garcilaso de la Vega (codi 108561), i pujar al turó caminant pel torrent de les Bruixes.

–Línia B80, parada Còrdova - Menorca (codi 101883) –davant dels Mirador dels Ibers-, i pujar al turó caminant per pista forestal que surt del carrer de Menorca.

–Accés amb vehicle propi per la BV-5011. En arribar al coll, seguir per la urbanització Vallensana i pujar el darrer tram del turó caminant per pista forestal.

Olèrdola

OLÈRDOLA (ALT PENEDÈS)
T 93 890 14 20 / 675 782 936

Dissabte 5

- Les tres muralles d'Olèrdola.

Visita guiada a les muralles ibèrica, romana i medieval. Passeig per dos mil anys de defenses del turó.

Horari: a les 18 h

Diumenge 6

- Les tres muralles d'Olèrdola.

Visita guiada.

Horari: a les 12.30 h

- La fabricació i l'ús de l'armament.

Demostració de metal·lúrgia ibèrica.

Horari: de les 10 a les 12.30 h

- A les armes!

Taller infantil per aprendre a fer els escuts i les espases que utilitzaven els ibers i algun dels seus enemics.

Horari: de les 11 a les 12.30 h

Com arribar-hi?

La carretera que porta directament al conjunt (BV-2443) es troba al km 10 de la carretera C-15 de Vilafranca del Penedès a Vilanova i la Geltrú, entre els pobles d'Olèrdola i Canyelles.

La Ciutadella

CALAFELL (BAIX PENEDÈS)
T 977 694 683 / 647 751 569

Dissabte 5 i diumenge 6

- Jornada de portes obertes.

Horari: de les 10 a les 14 i de les 16 a les 18 h

- Descobreix la Ciutadella.

Joc de descoberta per a grups intrèpids i famílies curioses que vulguin descobrir l'enigma. Preu: 2 € per grup fins a 14 persones.

Horari: de les 10 a les 14 h i de les 16 a les 18 h

- L'envelat de l'arqueòleg.

Amb motiu del 30 aniversari de la primera excavació de la Ciutadella ibèrica podreu gaudir d'un espai per apropar-vos una mica més a aquesta feina tan apassionant: l'arqueologia.

Horari: de les 10 a les 14 h i de les 16 a les 18 h

- Visita teatralitzada.

No dubteu a fer la visita guiada amb un dels personatges que trobareu a la Ciutadella. Segur que si li estireu la llengua, us explicarà tots els secrets que amaguen aquestes restes arqueològiques. Preu: 2 €

Horari: a les 10.30 i les 16.30 h

- Excavar i reconstruir.

La Ciutadella: tot un rept!

Gimcana familiar. Els ibers bé devien treballar plegats, així que hi haurà feina per a tothom! Fang, palla, pedres, cabassos amunt i avall. Però primer caldrà aprendre a excavar com els arqueòlegs! Preu: Reduïda 3,50€
Horari: a les 11.30 h

Com arribar-hi?

L'accés és pel km 141 de la carretera C-31 de Vilanova i la Geltrú al Vendrell. S'hi accedeix pel pàrquing de la discoteca Louie Vega.

El Castellet de Banyoles

TIVISSA (RIBERA D'EBRE)
T 93 424 65 77 / 691 213 341

Diumenge 6

- Visita guiada.

L'equip d'investigació del jaciment, compartirà amb els participants els últims avenços en la investigació, mentre que coneixerem com la pressió de l'exèrcit romà obliga a abandonar el poblat.

Horari: a les 11 h, les 12 h i les 13 h

- Armes i armadures.

Taller infantil. Espases, fones, casc, escuts, llances i cuirasses per protegir-se en la lluita. Construeix la teva pròpia armadura i converteix-te en un veritable guerrer iber.

Horari: de les 11 a les 14 h

Com arribar-hi?

Pel km 23 de la carretera C-44. Venint de Tivissa, direcció Móra la Nova, trobem un camí senyalitzat que ens condueix al jaciment.

Sant Miquel

VINEBRE (RIBERA D'EBRE)
T 977 405 781

Dissabte 5

- Visita guiada al jaciment.

Horari: a les 10.30, les 11.30, les 12.30, les 17.30, i les 18.30 h

- Taller sobre els ibers.

Horari: a les 17 h

- Berenar iber.

Vine a degustar els aliments bàsics dels nostres avantpassats!

Horari: de les 18,30 a les 20 h

- Baixada nocturna amb torxes des del jaciment fins al municipi (aproximadament 30 minuts).

Horari: a les 20 h

Com arribar-hi?

L'accés és per la carretera de Móra d'Ebre a Ascó i Flix. Abans d'arribar a Vinebre, passat el km 6, trobem a la dreta un desviament que porta a l'ermita de Sant Miquel. Seguim la pista de ciment i a mà esquerra trobem un camí que puja fins a l'establiment ibèric.

La Moleta del Remei

ALCANAR (MONTSIÀ)
T 977 702 954

Dissabte 5

- Jornada de Portes Obertes

Horari: de les 11 a les 14 h

- Jocs de guerra.

Joc d'estratègia a desenvolupar en el mateix jaciment on de manera lúdica els participants coneixeran com era el poblat de la Moleta del Remei, la seva posició estratègica, el concepte de guerra a l'antiguitat, el tipus d'armament, les tàctiques, etc.

Horari: a les 11 h

- Testimonis de la guerra a l'antiguitat. Exposició.

Mostra completa del tipus d'armament dels guerrers ilerconvans, del segle V-IV aC, amb diferents tipologies de peces procedents dels aixovars de les necròpolis de l'Ebre i algunes de jaciments.

Lloc: Casa O'Connor.


Generalitat, 14. Alcanar

Horari: de les 17 a les 20 h

Com arribar-hi?

Després del km 4 de la carretera TP3318 (d'Alcanar a Ulldecona) trobareu un desviament senyalitzat que condueix a l'ermita del Remei.

**Hi ha 17
retallables
diferents.
Aconsegueix-
los visitant els
jaciments o a
www.mac.cat**



Coll del Moro

GANDESA (TERRA ALTA)
T 934 246 577

Dissabte 5

– **Visites guiades al poblat fortificat i a la necròpolis, conjunt únic a Catalunya!**
Horari: a les 11, les 12, les 17 i les 18 h

Diumenge 6

– **La guerra sense exèrcits.**
Recreació històrica. Un grup de guerrers us traslladaran 2.500 anys enrera per ensenyar-vos les seves armes i armadures, i entrenar-vos per defensar el poblat dels romans.
Horari: de les 11 a les 14 h
– **Visites guiades al poblat fortificat i a la necròpolis, conjunt únic a Catalunya!**
Horari: a les 11 i a les 12 h

Com arribar-hi?

Prenem la carretera de Gandesa en direcció Terol. Passat el km 797, s'arriba a Coll del Moro i a l'esquerra podem veure la gran torre de la fortificació.

Atenció, atenció!
Petits i grans!
Trieu l'activitat que més us agradi. N'hi ha moltes i totes gratuïtes!

La Fortalesa dels Vilars

ARBECA (LES GARRIGUES)
T 973 160 008 / 973 702 028

Dissabte 5

– **Jornada de portes obertes.**
Horari: de les 9 a les 14 h
– **Visites guiades.**
Presentació dels resultats dels treballs d'excavació 2013 (Pou-cisterna, forns i àmbits productius a l'espai central, i barri Est).
Horari: de les 10 a les 14 h

Diumenge 6

– **Jornada de portes obertes.**
Horari: de les 9 a les 14 h
– **Visites guiades.**
Horari: de les 10 a les 14 h
– **Artilleria i poliorcètica.**
Exhibició i demostració de Tir amb gastraphetes (segle IV a.n.e.), manuballista (segle III a.n.e.) i catapulta tipus scorpio (segle I a.n.e.), màquines d'artilleria de no-torsió i de torsió, llançadores de fletxes i pedres. A càrrec de Rubén Sáez, TrebuchetPark, Parc Temàtic de màquines d'assetjament (Albarracín, Teruel).
Horari: de les 11 a les 14 h
– **Els celtibers ens visiten.**
Escenificació històrica. A càrrec d'Alfredo Jimeno (Univ. Complutense Madrid i director de les excavacions de Numància), i del grup de reconstrucció històrica Asociación Cultural Celtibérica "Tierraquemada" (Garray, Sòria).
Horari: de les 11 a les 14 h

Com arribar-hi?

Accés al km 71 de la carretera C-233 d'Arbeca a Bellpuig d'Urgell. Un cop hem sortit del poble, passat el cementiri, cal agafar un camí asfaltat i senyalitzat que ens queda a la dreta. Durant bona part del trajecte trobem la séquia principal del canal d'Urell a la nostra dreta.

El Molí d'Espígol

TORNABOUS (URGELL)
T 934 246 577

Dissabte 5

– **Visita guiada.**
Acompanyats de l'equip d'arqueòlegs del jaciment coneixereu els últims avenços en les investigacions, i com es protegia un poblat dels seus atacants.
Horari: a les 11, les 12.30, i les 17 h
– **La guerra sense exèrcits.**
Recreació històrica. Un grup de guerrers us traslladaran 2.500 anys enrera per ensenyar-vos les seves armes i armadures, i entrenar-vos per defensar el poblat dels romans.
Horari: de les 16 a les 19 h

Diumenge 6

– **Visita guiada.**
Horari: a les 11 i les 12.30 h
– **Mercat ibèric.**
Horari: de les 10 a les 19 h
Fira d'artesans, tallers de pintura i exhibició de falconeria.
Lloc: Pl. de Salvador Seguí.

Durant tot el cap de setmana, el poble de Tornabous celebra la Festa Major del Roser.

Com arribar-hi?

L'accés al jaciment es fa al km 10 de la carretera LV-3231 de Tornabous a Agramunt. Un cop hem passat el poble, ens cal agafar un camí senyalitzat que ens queda a la dreta.

El Turó del Montgròs

EL BRULL (OSONA)
CENTRE D'INFORMACIÓ DEL BRULL (ds i dg)
T 938 840 692 | 649 557 131
www.muralles.cat

Dissabte 5

Horari: a partir de les 16 h
– **Visites teatralitzades.**
Descobrirem, acompanyats per un soldat iber, com vivien en aquesta fortificació els encarregats de defensar el territori davant de la imminent conquesta per part dels romans. Us hi atreviu?
– **Tallers artesanals per petits i grans.**
Descobreix el dia a dia dels ibers a través de diferents tallers que ens acostaran a la realitat de com es vivia ara fa més de 2.000 anys.
– **Tastet amb condiments i beguda inspirats en l'època ibèrica.**

Diumenge 6

– **Visita guiada al jaciment.**
Acompanyats d'un arqueòleg podreu visitar zones que no estan obertes normalment al públic, i escoltar de primera mà, quines han estat les darreres novetats que han posat de manifest les últimes excavacions.
Horari: a les 11 i a les 13 h
Durada: 1 h i 30 minuts.
Lloc: Sortida des del Centre d'Informació del Brull

Com arribar-hi?

La carretera de Seva a Palautordera ens porta fins al nucli urbà del Brull, just on hi ha el Centre d'Informació, des d'on surten els itineraris guiats cap a les muralles.

Tots els jaciments de la Ruta dels Ibers t'obren les portes perquè en puguis gaudir!

El Casol de Puigcastellet

FOLGUEROLES (OSONA)
T 938 122 329

Divendres 4

– El Casol de Puigcastellet i la seva funció de barrera.

Xerrada.

Horari: a les 20 h. A la sala de plens de l'Ajuntament.

Diumenge 6

– Ruta al jaciment ibèric del Casol de Puigcastellet.

Caminada seguint la nova ruta senyalitzada fins al Casol de Puigcastellet.

Lloc: Sortida Plaça Verdaguer

Horari: a les 9 h

– Tast ibèric

Horari: a les 11h. Al jaciment.

– Representació ibèrica.

Sobre la guerra i els sistemes defensius.

Horari: a les 12 h. Al Jaciment.

Seguidament caminada de retorn fins a Folgueroles.

Com arribar-hi?

Per l'Eix transversal (C-25), sortim al punt km 187 (Sant Julià de Vilatorrada, Calldetenes). Cal agafar la carretera N-141, travessar el poble de Folgueroles i, 1 km després, trobarem, a mà dreta, un camí de terra senyalitzat que ens portarà al jaciment.

L'Esquerda

RODA DE TER (OSONA)
T 938 540 271

Dissabte 5

– Estratègies de defensa a l'Esquerda.

Visita comentada.

Horari: a les 18 h

Diumenge 6

– Esmorzar del Cap de Setmana ibèric.

– Visita les muralles de l'Esquerda des d'un globus captiu.

Amb la col·laboració de Baló Tours S.L.

(Preu esmorzar i globus: 3,5 €.

Amics de l'Esquerda: gratuït).

Horari: de les 10 a les 12 h

– Tallers

Horari: de les 11 a les 13 h

– Visita comentada al jaciment arqueològic.

Horari: a les 12 i les 13 h

Com arribar-hi?

Per l'Eix transversal (C-25), sortim al km 183 (Roda de Ter, Polígon Industrial Vic Est); cal que agafem la carretera C-135 cap a Roda de Ter. A l'alçada del Pont Vell veurem un indicador de la ruta que ens portarà fins a la plaça Major, on trobarem un senyal que ens indicarà l'Esquerda. A partir d'aquí cal seguir recte i, aproximadament a uns 700 m, trobarem el jaciment.

El Cogulló

SALLENT (BAGES)
T 938 370 200 / 938 206 849

Dissabte 5

– Curset d'arqueologia.

Horari: de les 10 a les 11.30 h. Al Centre d'Acollida Turística Sallent.

Diumenge 6

– Visites guiades al poblat ibèric.

Horari: a les 10 h (durada 2h)

Com arribar-hi?

Des de la comarcal C-16, direcció Manresa-Berga, arribareu al municipi de Sallent on trobareu ben senyalitzat com arribar al poblat del Cogulló.

Presentació del Cap de Setmana Ibèric 2013

i visita guiada a la nova sala dels ibers del Museu d'Arqueologia de Catalunya.

Dissabte 14 setembre a les 12 h

MAC Barcelona

T 93 423 21 49

Com arribar-hi?

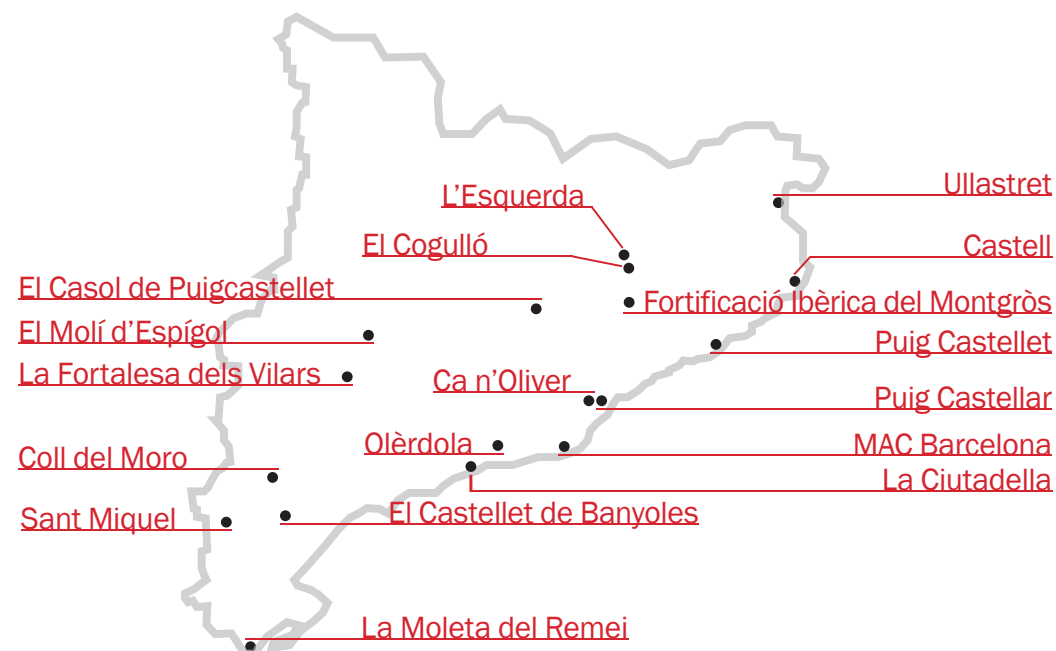
Metro: L1 (Espanya) i L3 (Espanya i Poble Sec)

Autobús: 55 (Pg. de l'Exposició-Santa Madrona), 121 (França Xica) i Línia Parc de Montjuïc (Passeig Santa Madrona).

Fins a Plaça Espanya: 9, 13, 27, 30, 37, 50, 57, 65, 109, 157, 165.

Bus turístic: Ruta vermella (Anella Olímpica / MNAC)

Bus Montjuïc Turístic: Ruta blava (12, Ciutat del Teatre).



#csi_ibers

Més informació a:
www.mac.cat

